

データ参照ソフト



デバッグビューワ for Oracle

Version 1.0.0

利用マニュアル

TECH-BEE

サポートメールアドレス tech-bee@mail.goo.ne.jp

ご意見・ご要望: <http://techbee.blog14.fc2.com/blog-entry-96.html>

改定履歴

版	公開日	Version	摘要
第1版	2011/04/12	1.0.0	初版公開

目次

はじめに	1
準備	2
利用方法	3

はじめに

当プログラムは、刻々と変化するデータベース上の情報を出来る限り手軽に、様々な視点から参照するために開発しました。

ひとつの exe ファイルから、いくつもプログラムを起動することが出来、表示しているデータによってアイコンやタイトルを変更することにより容易に識別することができます。


準備

1 動作環境

- ・ 対応PC Windows 2000 SP4, XP SP3, Vista, 7 が動作する PC/AT互換機
- ・ 環境 .NetFramework2.0 以上

2 ファイル配置

- ・ ダウンロードしたファイルを解凍します。



解凍した内容は次のとおり

- `dbgViewer_Oracle.exe`
当プログラム本体
- `cctTelop.dll`
テロップを表示する
- `cctTextBox.dll`
テキストボックスを継承したカスタムコントロール
- `chkNewVersion.dll`
最新のプログラムをチェックする
- `conOracle.dll`
Oracle に接続する
- `edtRegistryD.dll`
レジストリの読み書きを行う
- `frmAbout.dll`
プログラムのバージョン情報を表示する
- `dbgViewer_Oracle_1_0_0.pdf`
本マニュアルファイル

- ・ インストールは必要ありませんので、任意のディレクトリに配置してください

利用方法

1 起動

- dbgViewer_Oracle.exe をダブルクリックします。

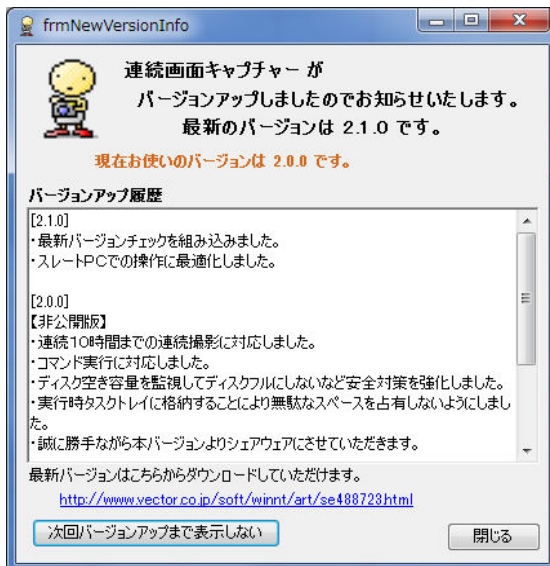
※ 初回起動時にファイアウォールの設定により次のようなエラーメッセージが表示されます。



これはプログラム起動時に最新バージョンの存在確認でインターネットに接続するためです。個別のプログラム単位でのアクセス許可になりますので、本プログラムによりインターネット接続を了承いただければ幸いです。

- 新しいバージョンがリリースされると通知画面が開きます。

※ 新しいバージョンのプログラムがリリースされていないときは表示しません



歴代のバージョンアップ履歴を表示します。

画面下部のリンクをクリックしていただくと最新バージョンをダウンロードしていただけます。

次回バージョンアップまで表示しないボタンをクリックしていただければ次期バージョンアップまで表示しません

利用方法

- ・ 初期状態
 - ・ データベースファイルとSQLを指定していない状態です。



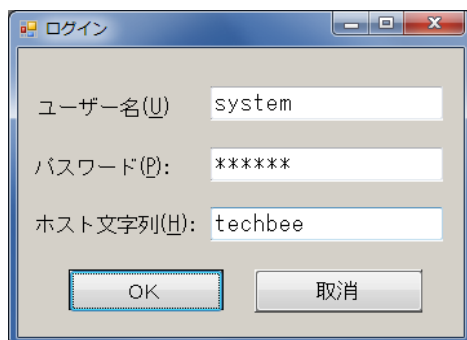
- ・ アイコン
初期状態は赤いですが変更が可能です。
- ・ タイトル
自由に変更が可能です。
- ・ リフレッシュボタン
指定したSQLによりデータを再取得します。
- ・ データ表示グリッド
指定したSQLにより取得したデータを表示します。
- ・ データベース接続先
接続したデータベース情報を表示します。
- ・ メニュー
 - ・ ファイル - データベース接続
オラクルへのログイン画面を開きます。
 - ・ ファイル - 終了
プログラムを終了します。

利用方法

- ・ 設定 - SQL 指定
SQLエディタを開きます。
- ・ 設定 - アイコン変更
6色の中からアイコンを選択し変更します。
- ・ 設定 - タイトル変更
プログラムのタイトル文字列を変更します。
- ・ ヘルプ - 目次
オンライン上の本ファイルを開きます。
- ・ ヘルプ - ご意見・ご要望
ご意見ご要望を入力いただく画面を開きます。
- ・ ヘルプ - バージョン情報
プログラムのバージョン情報を開きます。

- ・ ログイン

データベースにログインします。



ログイン

ユーザー名(U) system

パスワード(P): *****

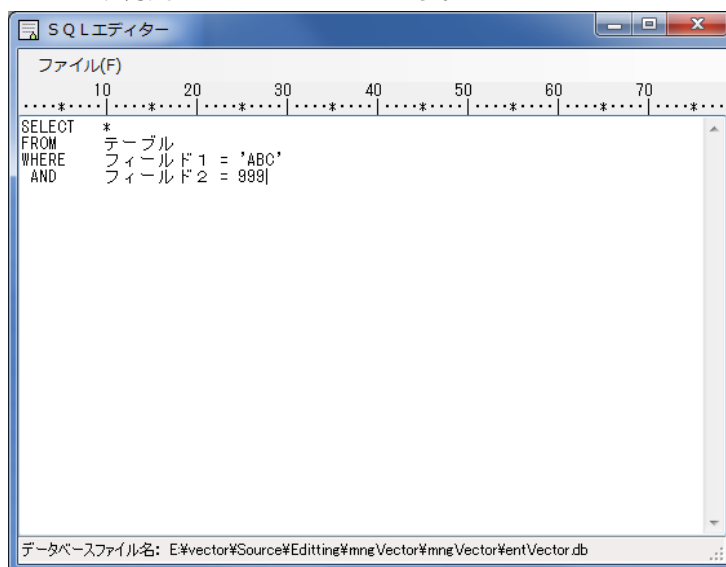
ホスト文字列(H): techbee

OK 取消

利用方法

- SQLエディター

データ取得用のSQLを記述します。



利用方法

- ・ 利用イメージ

見たい情報を見たい分だけ表示することができます。

The screenshot displays three overlapping windows from a software application:

- ダウンロード情報 (Download Information):** A table with columns: url, soft_id, check_Date, download. It lists various URLs from vector.co.jp and their corresponding download counts.
- ソフトマスター (Software Master):** A table with columns: url, user_id, soft_name, create_date. It lists software titles like 'ログファイル削除' and 'Excel to Excel' along with user IDs and creation dates.
- 印刷枚数 (Print Count):** A small table with a single column '印刷枚数' (Print Count) showing a value of 1.

Each window has a menu bar with 'ファイル(F)', '設定(S)', and 'ヘルプ(H)'. The 'データベースファイル' (Database File) path is visible at the bottom of each window.