

日英双方向翻訳プログラム

翻訳こんにやく

Version 1.0.0

利用マニュアル

TECH-BEE

サポートメールアドレス tech-bee@mail.goo.ne.jp

ご意見・ご要望: <http://techbee.blog14.fc2.com/blog-entry-109.html>

改定履歴

版	公開日	Version	摘要
第1版	2011/07/21	1.0.0	初版公開

目次

はじめに	1
準備	2
利用方法	3

はじめに

当プログラムは、日本語と英語の双方向で翻訳を行います。

インターネット上の翻訳サイトに接続して得た結果を表示します。

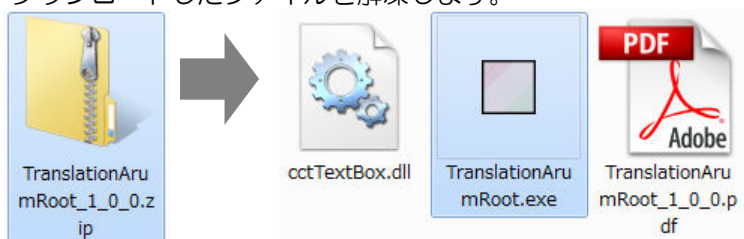
準備

1 動作環境

- ・ 対応PC Windows2000 SP4, XP SP3, Vista, 7 が動作する PC/AT互換機
- ・ 環境 .NetFramework2.0 以上

2 ファイル配置

- ・ ダウンロードしたファイルを解凍します。



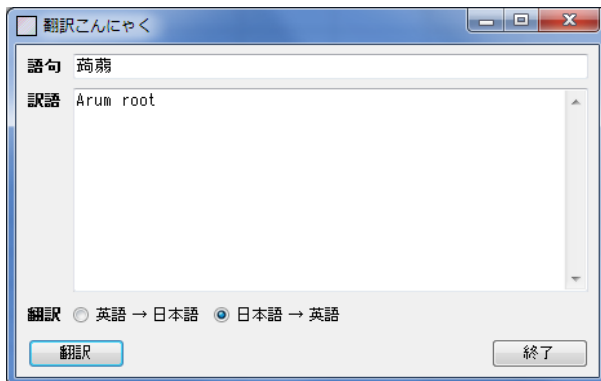
解凍した内容は次のとおり

- TranslationArumRoot.exe
当プログラム本体
 - cctTextBox.dll
テキストボックスを継承したコントロール
 - TranslationArumRoot_1_0_0.pdf
本マニュアルファイル
- ・ インストールは必要ありませんので、任意のディレクトリに配置してください

利用方法

1 起動

- TranslationArumRoot.exe をダブルクリックします。



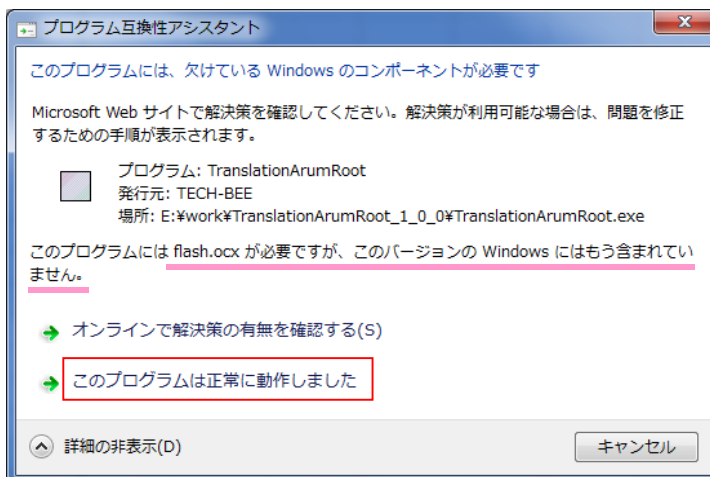
2 利用

- 語句に、日本語もしくは英語を入力し、翻訳方法を指定の上翻訳ボタンをクリックしてください

インターネットに接続し得た結果を訳語欄に出力します。

※ 制約事項

- Windows 7 では flash.ocx が無いために次のメッセージが出てしまいます。
Windows XP では出ませんが、Vista でも出るかもしれません
ただし、動作には問題がありませんのでご安心ください



このプログラムは正常に動作しました。 を指定していただくと、次からは表示されなくなります。