

ビンゴプログラム



BingoBingoBingo

Version 1.0.0

利用マニュアル

TECH-BEE

サポートメールアドレス tech-bee@mail.goo.ne.jp

ご意見・ご要望: <http://techbee.blog14.fc2.com/blog-entry-112.html>

改定履歴

版	公開日	Version	摘要
第1版	2011/10/16	1.0.0	初版公開

目次

はじめに	1
準備	2
利用方法	3

はじめに

当プログラムは、宴会などの余興の際に行うビンゴゲームで順番に番号を振り出すことを目的に開発しました。

スレートPCで利用しやすいように設計してありますが、ノートPCやデスクトップPCでも快適にご利用いただけます。

機能は次の4点です。

- ・ 1 から 75 までの番号を重複しないように順次振り出し表示する
- ・ 振り出された履歴を新しいものから順番に一覧表示する
- ・ 間違ってプログラムを途中で終了してしまっても、再度起動時に前回の履歴を引き継ぐことができる
- ・ それぞれの環境で最適なフォントを選択する

準備

1 動作環境

- ・ 対応PC WindowsXP SP3, Vista, 7 が動作する PC/AT互換機
- ・ 環境 .NetFramework4.0 以上

2 ファイル配置

- ・ ダウンロードしたファイルを解凍します。



解凍した内容は次のとおり

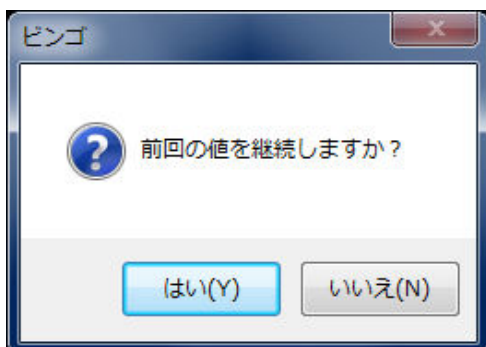
- BingoBingoBingo.exe
当プログラム本体
- edtRegistryD.dll
レジストリの値を読み書きします。
- Sound ディレクトリ
番号決定時に鳴る音楽の mp3 ファイルを置いてあります。
- BingoBingoBingo.pdf
本マニュアルファイル

- ・ インストールは必要ありませんので、任意のディレクトリに配置してください

利用方法

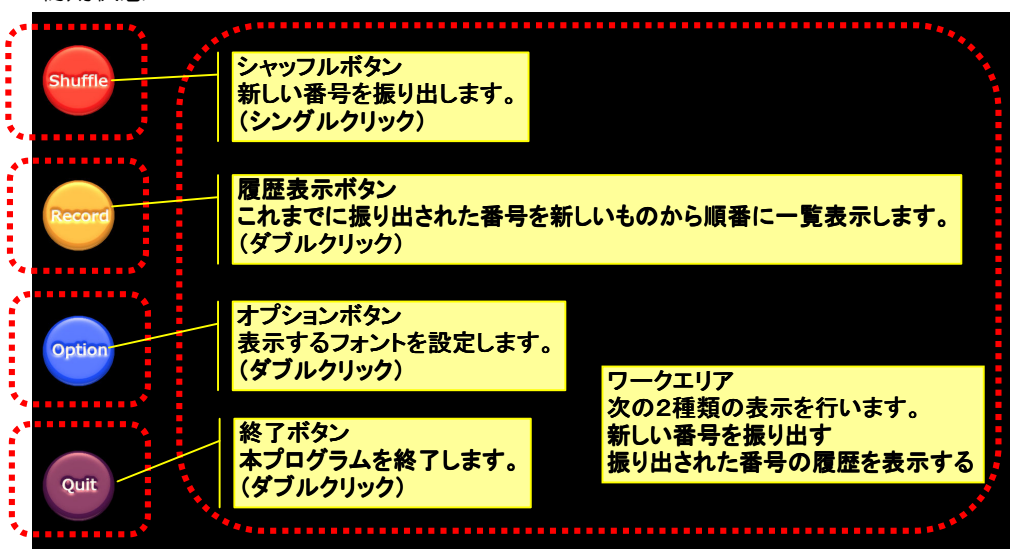
1 起動

- ・ BingoBingoBingo.exe をダブルクリックします。
- ・ 前回の履歴を継続するかどうか確認されます。



必要に応じて教えてください

- ・ 初期状態



2 準備

快適に運用していただけるようにご利用の環境で一番適したフォントを設定します。

- 1 オプションボタンをダブルクリックします。



利用方法

フォント設定画面が表示されるので、フォント名のドロップダウンリストから任意のフォントを選択して下さい

下の 75 の数字は選択したフォントのサンプルです。

好みの書体が決まったら Entry ボタンをクリックして書体を変更してください

3 利用

Shuffle ボタンをクリックするとワークエリア上で数字がランダムに切り替わり続けます。シャッフル中は文字色がグレーで、決定すると文字色が白になりメロディーが鳴ります。

シャッフル中

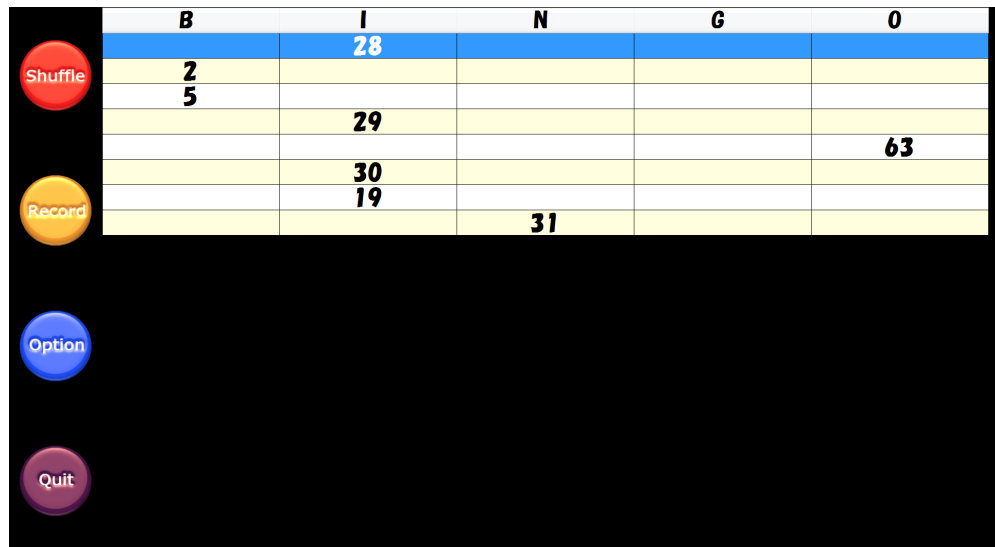


確定時



利用方法

Record ボタンをダブルクリックすると最新のものから開始時点までの履歴を新しいものから順に一覧表示します。



The screenshot shows a software interface with a table and four buttons. The table has five columns labeled B, I, N, G, and O. The 'Shuffle' button is red, 'Record' is orange, 'Option' is blue, and 'Quit' is purple. The table contains the following data:

	B	I	N	G	O
Shuffle	2	28			
	5				
		29			
		30			63
Record		19	31		

Quit ボタンをダブルクリックすると本プログラムを終了します。

履歴は自動的に残されますので、次回起動時に引き継ぐことができます。